



LAND
OBERÖSTERREICH



Kinderbetreuungseinrichtungen in Oberösterreich im Arbeitsjahr 2016/17

(Stichtag 15.10.2016)

Auszug aus der Auswertung
der Kindertagesheimstatistik



LAND
OBERÖSTERREICH



ECKDATEN – Kinderbetreuungseinrichtungen

EINRICHTUNG	BETRIEBE	GRUPPEN	KINDER
GESAMT	1.227	3.467	60.430
Krabbelstuben	300	524	5.012
Kindergärten	723	2.283	42.857
Horte	204	660	12.561

Änderungen gegenüber dem Vorjahr

Kinderbetreuungseinrichtungen **GESAMT**: + 24

Gruppen **GESAMT**: + 95

Kinder **GESAMT**: + 1.480

Krabbelstuben

- + 23 Betriebe
- + 53 Gruppen
- + 575 Kinder

Kindergärten

- + 6 Betriebe
- + 38 Gruppen
- + 586 Kinder

Horte

- 5 Betriebe
- + 4 Gruppen
- + 319 Kinder



LAND
OBERÖSTERREICH



K R A B B E L S T U B E N

In Oberösterreich werden im Jahr 2016/17
300 Krabbelstuben geführt.
Es werden in 524 Gruppen
5.012 Kinder
von 1.603 Beschäftigten betreut.



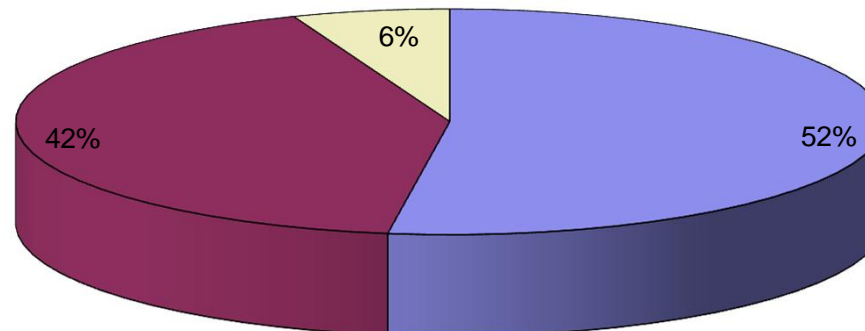
LAND
OBERÖSTERREICH



Personalsituation in Krabbelstuben

838 Krabbelstubenpädagog/inn/en und 671 Helfer/innen
sind für die Betreuung der Kinder eingesetzt.

Anzahl der Beschäftigten 2016/17



- Pädagog/innen (inkl. freigestellte Leiter/innen und unterstützendes Fachpersonal)
- Helfer/innen (inkl. Helfer/innen, die auch als Reinigungspersonal eingesetzt werden)
- Sonstiges Personal (Reinigungs- und Hauspersonal)

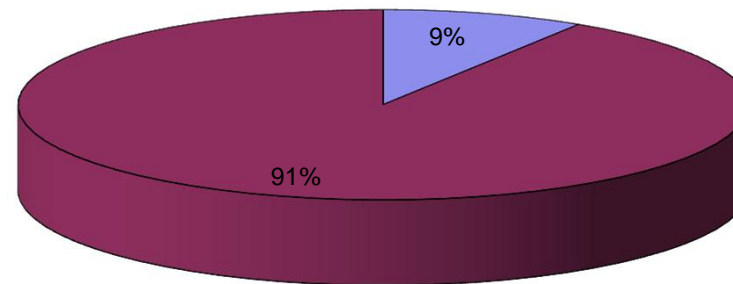


LAND
OBERÖSTERREICH

KINDER
BETREUUNG

Öffnungszeiten in Krabbelstuben

durchschnittliche Öffnungszeiten 2016/17



■ halbtägig

■ ganztäglich

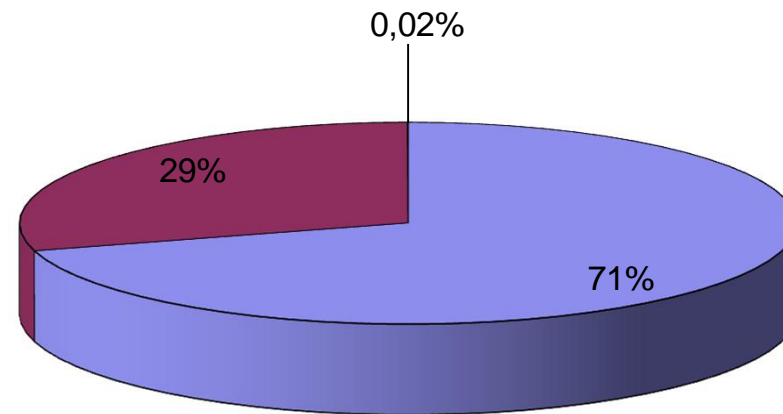


LAND
OBERÖSTERREICH

KINDER
BETREUUNG

Anwesenheit in Krabbelstuben

Anwesenheit der Kinder 2016/17



■ ganztägig ■ nur vormittags ■ nur nachmittags

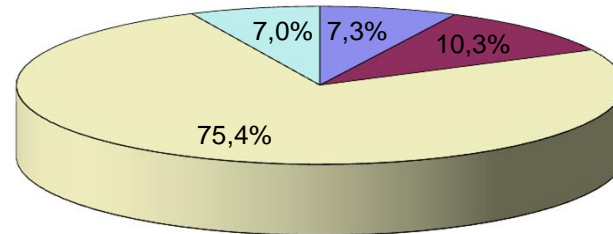


LAND
OBERÖSTERREICH



Berufstätigkeit der Mütter

Berufstätigkeit der Mütter
von Krabbelstubenkindern 2016/17



- nicht berufstätig
- vollzeitbeschäftigt
- teilzeitbeschäftigt
- in Ausbildung



LAND
OBERÖSTERREICH



KINDERGÄRTEN

In Oberösterreich werden im Jahr 2016/17
723 Kindergärten geführt.
Es werden in 2.283 Gruppen
42.857 Kinder
von 6.941 Beschäftigten betreut.



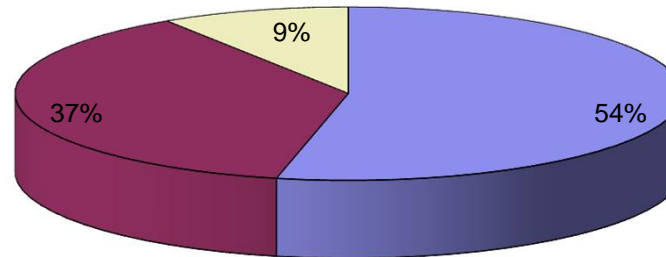
LAND
OBERÖSTERREICH



Personalsituation in Kindergärten

3.710 Kindergartenpädagog/inn/en und 2.594 Helfer/innen sind für die Betreuung der Kinder eingesetzt.

Anzahl der Beschäftigten 2016/17



- Pädagog/innen (inkl. freigestellte Leiter/innen und unterstützendes Fachpersonal)
- Helfer/innen (inkl. Helfer/innen, die auch als Reinigungspersonal eingesetzt werden)
- Sonstiges Personal (Reinigungs- und Hauspersonal)

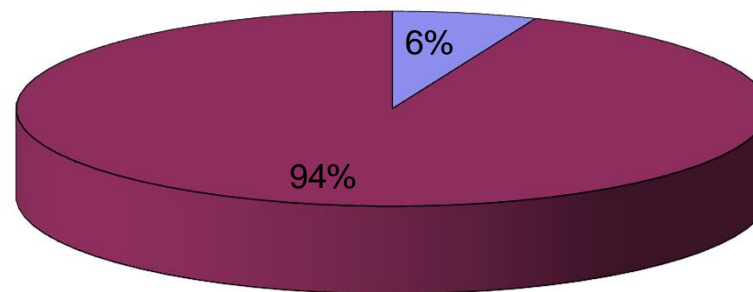


LAND
OBERÖSTERREICH

KINDER
BETREUUNG

Öffnungszeiten in Kindergärten

durchschnittliche Öffnungszeiten 2016/17



■ halbtägig

■ ganztäglich

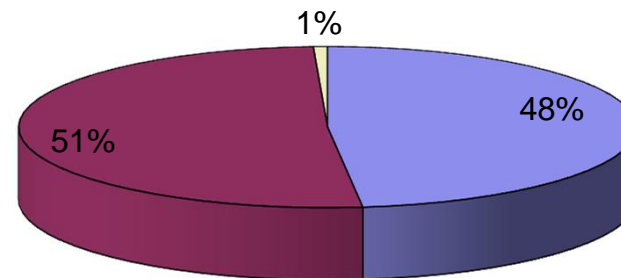


LAND
OBERÖSTERREICH

KINDER
BETREUUNG

Anwesenheit in Kindergärten

Anwesenheit der Kinder 2016/17



■ ganztägig ■ nur vormittags ■ nur nachmittags

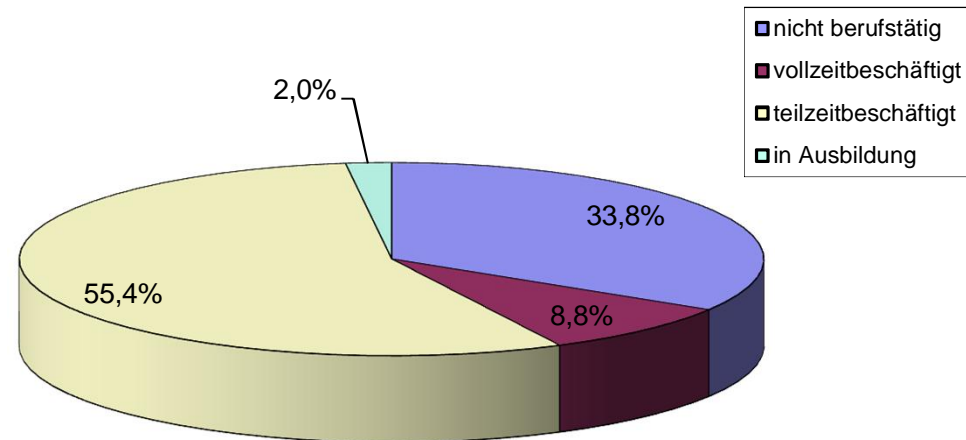


LAND
OBERÖSTERREICH



Berufstätigkeit der Mütter

Berufstätigkeit der Mütter
von Kindergartenkindern 2016/17





LAND
OBERÖSTERREICH


KINDER
BETREUUNG



HORTE

In Oberösterreich werden im Jahr 2016/17
204 Horte geführt.
Es werden in 660 Gruppen
12.561 Kinder
von 1.548 Beschäftigten betreut.



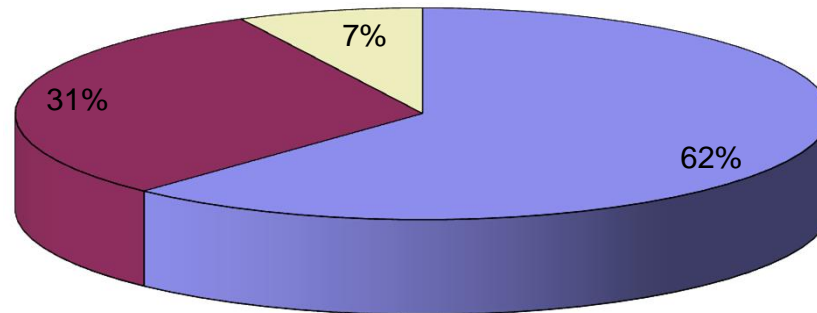
LAND
OBERÖSTERREICH



Personalsituation in Horten

959 Hortpädagog/inn/en und 475 Helfer/innen
sind für die Betreuung der Kinder eingesetzt.

Anzahl der Beschäftigten 2016/17



- Pädagog/innen (inkl. freigestellte Leiter/innen und unterstützendes Fachpersonal)
- Helfer/innen (inkl. Helfer/innen, die auch als Reinigungspersonal eingesetzt werden)
- Sonstiges Personal (Reinigungs- und Hauspersonal)

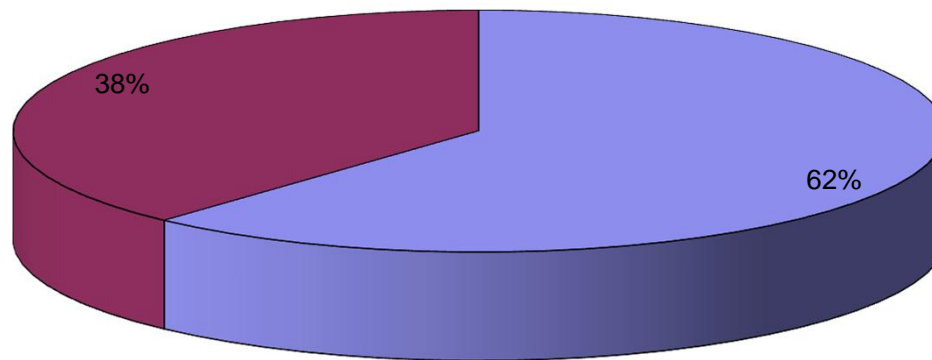


LAND
OBERÖSTERREICH

KINDER
BETREUUNG

Öffnungszeiten in Horten

durchschnittliche Öffnungszeiten 2016/17



■ halbtägig

■ ganztäglich

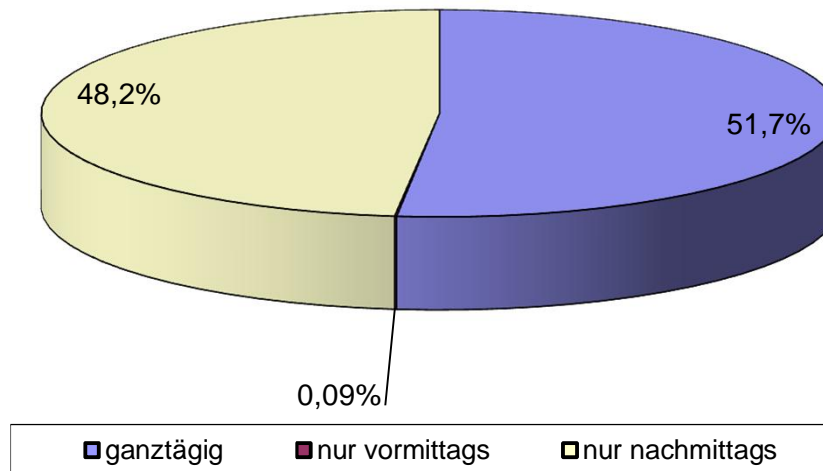


LAND
OBERÖSTERREICH

KINDER
BETREUUNG

Anwesenheit in Horten

Anwesenheit der Kinder 2016/17



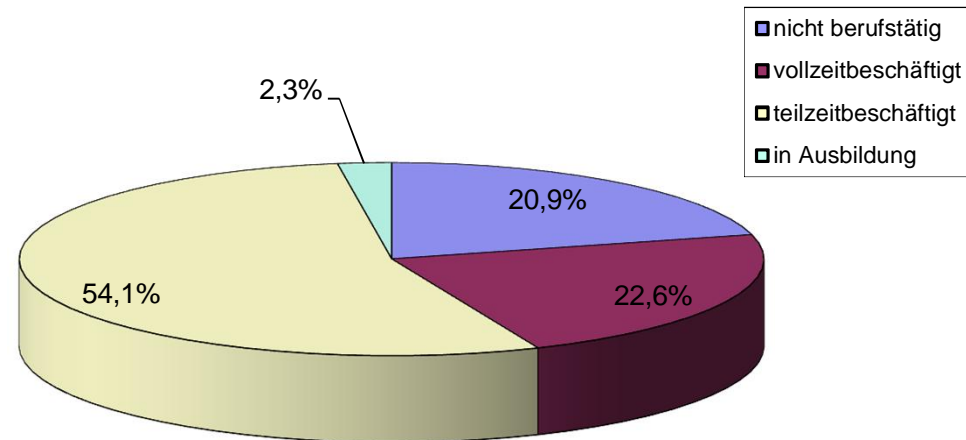


LAND
OBERÖSTERREICH



Berufstätigkeit der Mütter

Berufstätigkeit der Mütter
von Hortkindern 2016/17





LAND
OBERÖSTERREICH



SAISONBETRIEBE

In Oberösterreich wurden in den Ferien 2016 56 Saisonbetriebe (69 Gruppen, 48 Kindergärten, 7 Horte, 1 Krabbelstube, 1.215 Kinder) geführt.

In 9 Tageselternbetreuungen wurden 214 Kinder betreut.

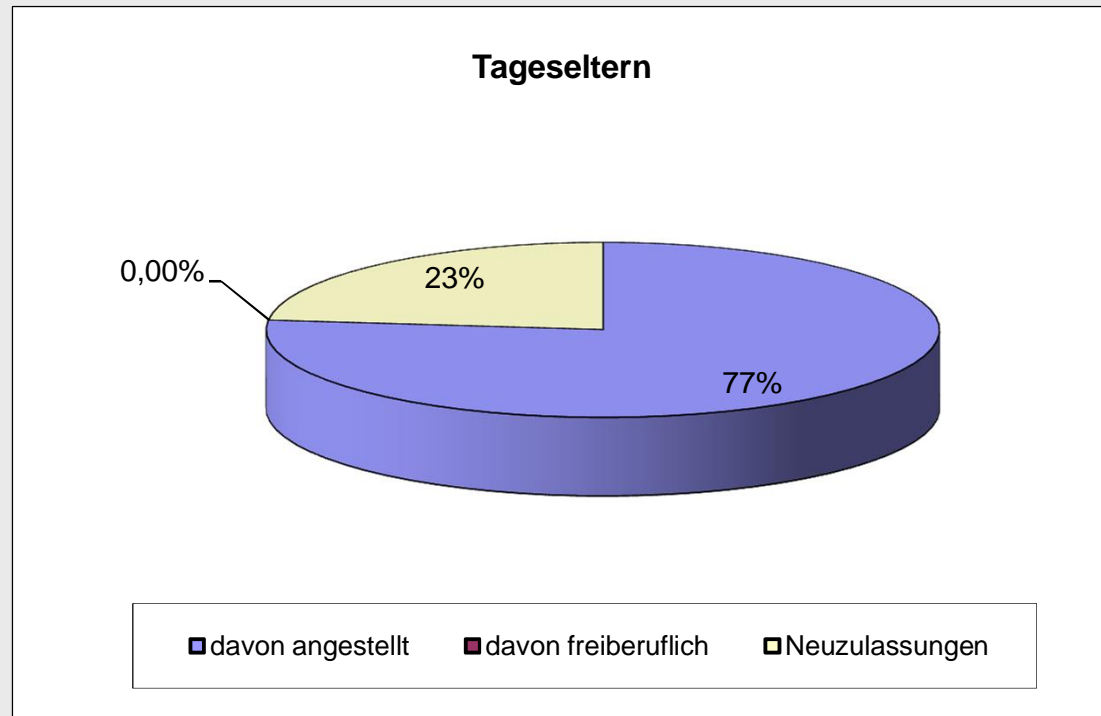


LAND
OBERÖSTERREICH



TAGESELTERN

465 aktive Tageseltern betreuen 1.737 Kinder



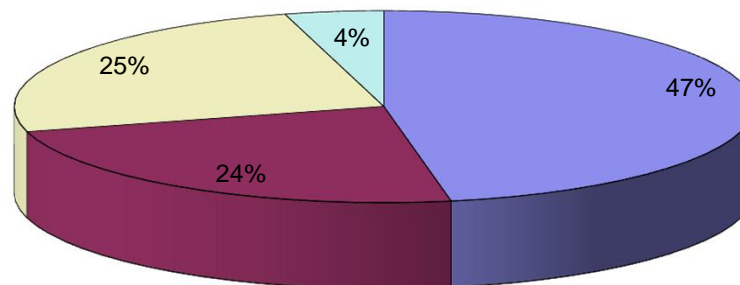


LAND
OBERÖSTERREICH

KINDER
BETREUUNG

Tageskinder

Tageskinder



■ 0-2 Jahre ■ 3-5 Jahre ■ 6-9 Jahre ■ 10 - Jahre und älter