



LAND
OBERÖSTERREICH



Kinderbetreuungseinrichtungen in Oberösterreich im Arbeitsjahr 2018/19

(Stichtag 15.10.2018)

Auszug aus der Auswertung
der Kindertagesheimstatistik



LAND
OBERÖSTERREICH



ECKDATEN – Kinderbetreuungseinrichtungen

EINRICHTUNG	BETRIEBE	GRUPPEN	KINDER
GESAMT	1.247	3.626	63.010
Krabbelstuben	331	606	5.733
Kindergärten	724	2.348	44.362
Horte	192	672	12.915

Änderungen gegenüber dem Vorjahr

Kinderbetreuungseinrichtungen **GESAMT: + 5**

Gruppen **GESAMT: + 50**

Kinder **GESAMT: + 807**

Krabbelstuben

- + 11 Betriebe
- + 26 Gruppen
- + 228 Kinder

Kindergärten

- + 0 Betriebe
- + 26 Gruppen
- + 587 Kinder

Horte

- 6 Betriebe
- 2 Gruppen
- 8 Kinder



LAND
OBERÖSTERREICH



K R A B B E L S T U B E N

In Oberösterreich werden im Jahr 2018/19
331 Krabbelstuben geführt.
Es werden in 606 Gruppen
5.733 Kinder
von 1.724 Beschäftigten betreut (1.170 VZÄ).



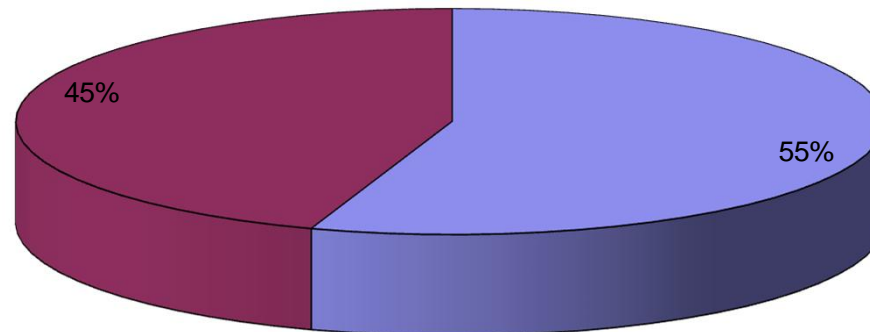
LAND
OBERÖSTERREICH

KINDER
BETREUUNG

Personalsituation in Krabbelstuben

952 Krabbelstubenpädagog/inn/en und 772 Helfer/innen
sind für die Betreuung der Kinder eingesetzt.

Anzahl der Beschäftigten 2018/19



■ Pädagog/innen (inkl. freigestellte Leiter/innen und unterstützendes Fachpersonal)

■ Helfer/innen

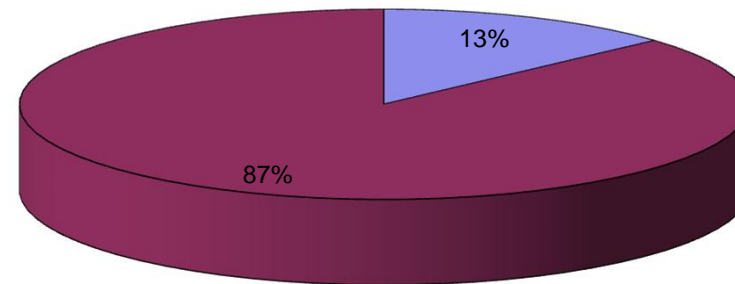


LAND
OBERÖSTERREICH



Öffnungszeiten in Krabbelstuben

durchschnittliche Öffnungszeiten 2018/19



■ halbtägig

■ ganztägig

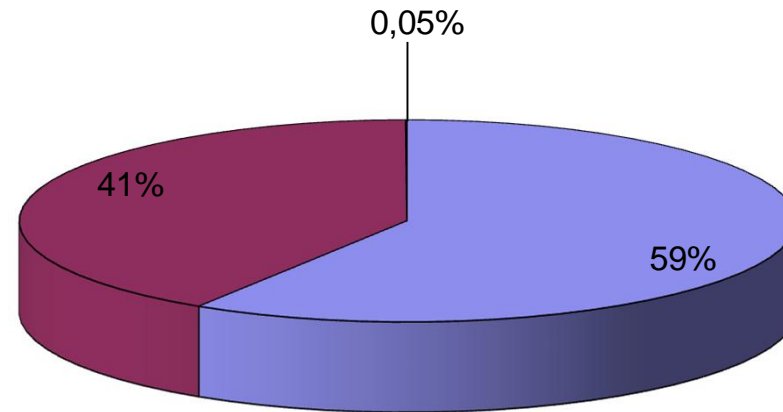


LAND
OBERÖSTERREICH



Anwesenheit in Krabbelstuben

Anwesenheit der Kinder 2018/19



■ ganztägig ■ nur vormittags ■ nur nachmittags

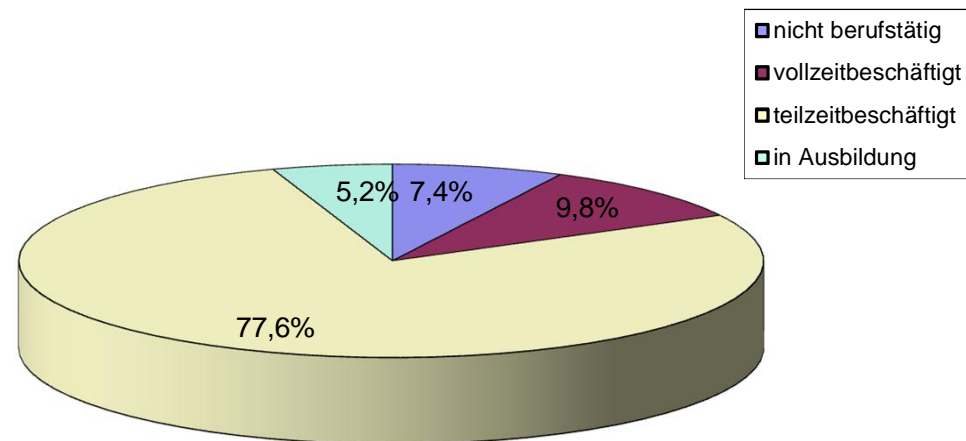


LAND
OBERÖSTERREICH

KINDER
BETREUUNG

Berufstätigkeit der Mütter

Berufstätigkeit der Mütter
von Krabbelstubenkindern 2018/19





LAND
OBERÖSTERREICH



KINDERGÄRTEN

In Oberösterreich werden im Jahr 2018/19
724 Kindergärten geführt.
Es werden in 2.348 Gruppen
44.362 Kinder
von 6.619 Beschäftigten betreut (4.726 VZÄ).



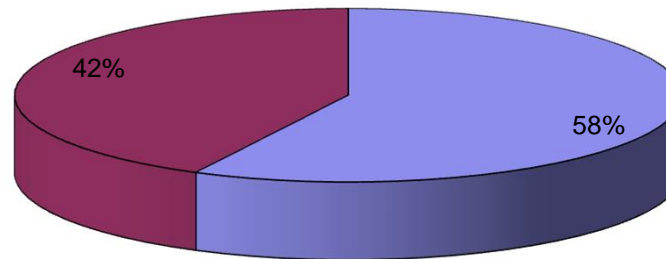
LAND
OBERÖSTERREICH



Personalsituation in Kindergärten

3.808 Kindergartenpädagog/inn/en und 2.811 Helfer/innen
sind für die Betreuung der Kinder eingesetzt.

Anzahl der Beschäftigten 2018/19



- Pädagog/innen (inkl. freigestellte Leiter/innen und unterstützendes Fachpersonal)
- Helfer/innen

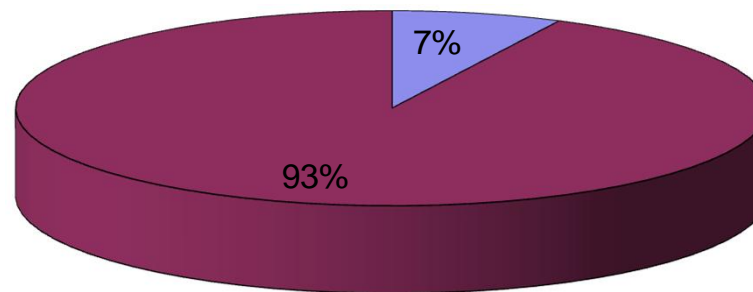


LAND
OBERÖSTERREICH

KINDER
BETREUUNG

Öffnungszeiten in Kindergärten

durchschnittliche Öffnungszeiten 2018/19



■ halbtägig

■ ganztägig

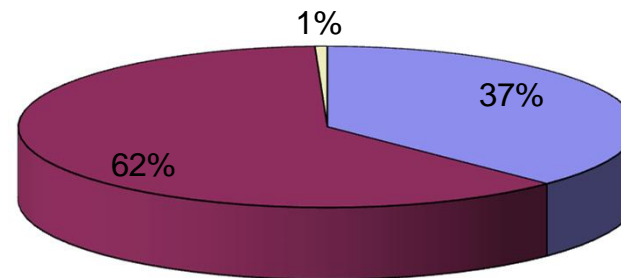


LAND
OBERÖSTERREICH

KINDER
BETREUUNG

Anwesenheit in Kindergärten

Anwesenheit der Kinder 2018/19



■ ganztägig ■ nur vormittags ■ nur nachmittags

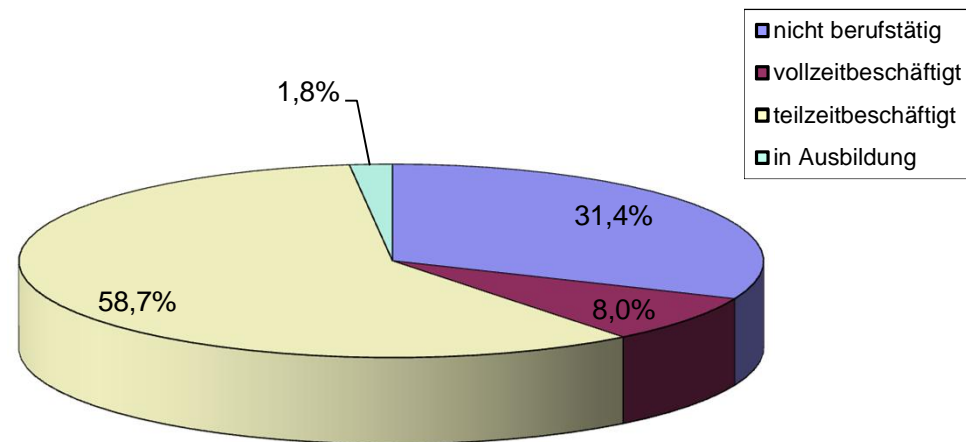


LAND
OBERÖSTERREICH



Berufstätigkeit der Mütter

Berufstätigkeit der Mütter
von Kindergartenkindern 2018/19





LAND
OBERÖSTERREICH



HORTE

In Oberösterreich werden im Jahr 2018/19
192 Horte geführt.
Es werden in 672 Gruppen
12.915 Kinder
von 1.445 Beschäftigten betreut (975 VZÄ).



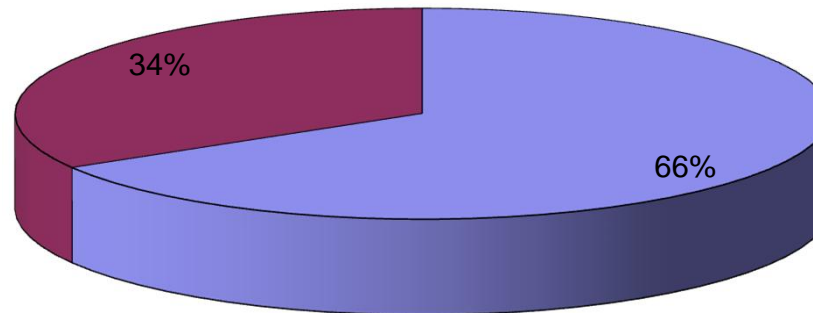
LAND
OBERÖSTERREICH



Personalsituation in Horten

960 Hortpädagog/inn/en und 485 Helfer/innen
sind für die Betreuung der Kinder eingesetzt.

Anzahl der Beschäftigten 2018/19



■ Pädagog/innen (inkl. freigestellte Leiter/innen und unterstützendes Fachpersonal)

■ Helfer/innen

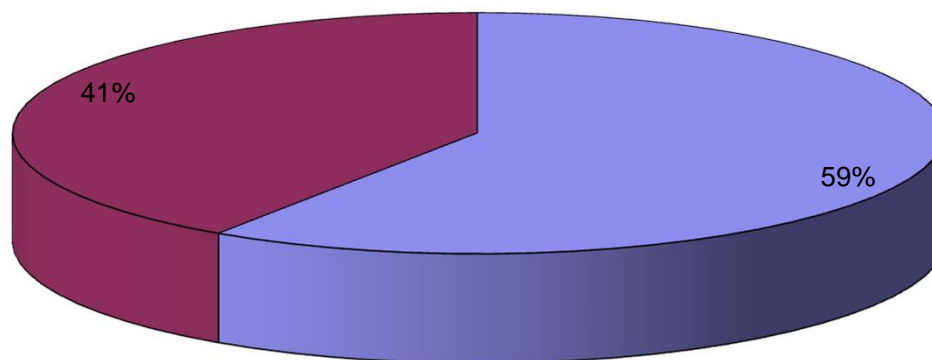


LAND
OBERÖSTERREICH

KINDER
BETREUUNG

Öffnungszeiten in Horten

durchschnittliche Öffnungszeiten 2018/19



■ halbtägig

■ ganztäglich

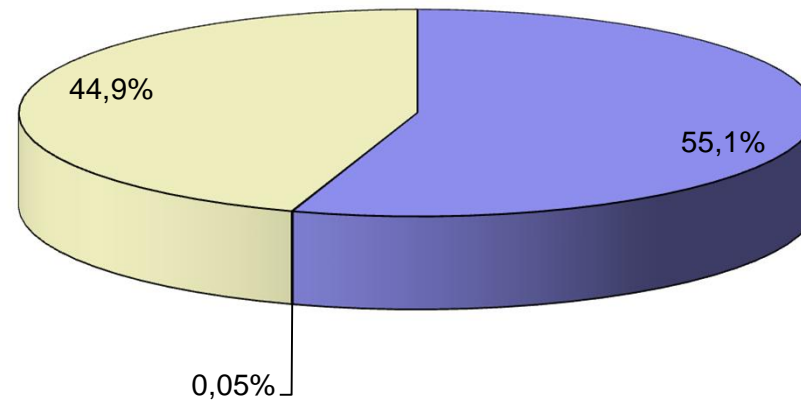


LAND
OBERÖSTERREICH

KINDER
BETREUUNG

Anwesenheit in Horten

Anwesenheit der Kinder 2018/19



■ ganztägig ■ nur vormittags ■ nur nachmittags

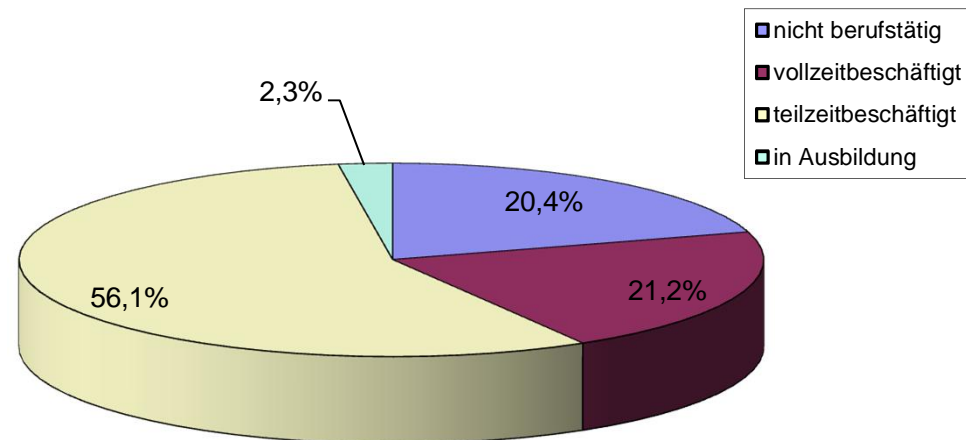


LAND
OBERÖSTERREICH



Berufstätigkeit der Mütter

Berufstätigkeit der Mütter
von Hortkindern 2018/19





LAND
OBERÖSTERREICH



SAISONBETRIEBE

In Oberösterreich wurden in den Ferien 2018 60 Saisonbetriebe (48 Kindergärten, 12 Horte, insgesamt 70 Gruppen und 1.168 Kinder) geführt.

In 11 Tageselternbetreuungen (8 Betriebe und 3 Gemeinden) wurden 212 Kinder betreut.

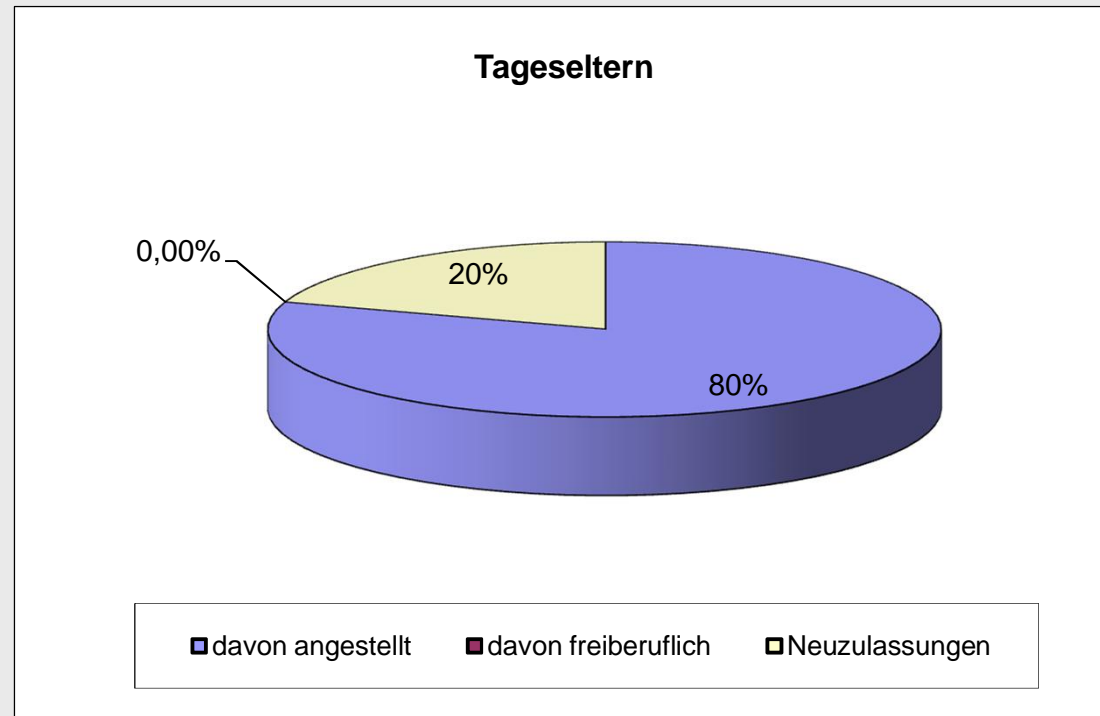


LAND
OBERÖSTERREICH



TAGESELTERN

521 aktive Tageseltern betreuen 1.827 Kinder



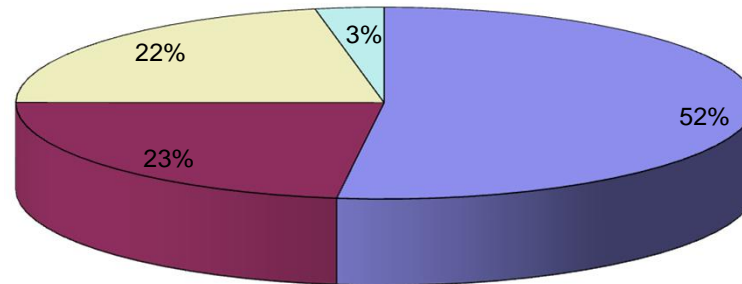


LAND
OBERÖSTERREICH

KINDER
BETREUUNG

Tageskinder

Tageskinder



■ 0-2 Jahre ■ 3-5 Jahre □ 6-9 Jahre □ 10 - Jahre und älter